



BUGET 2024

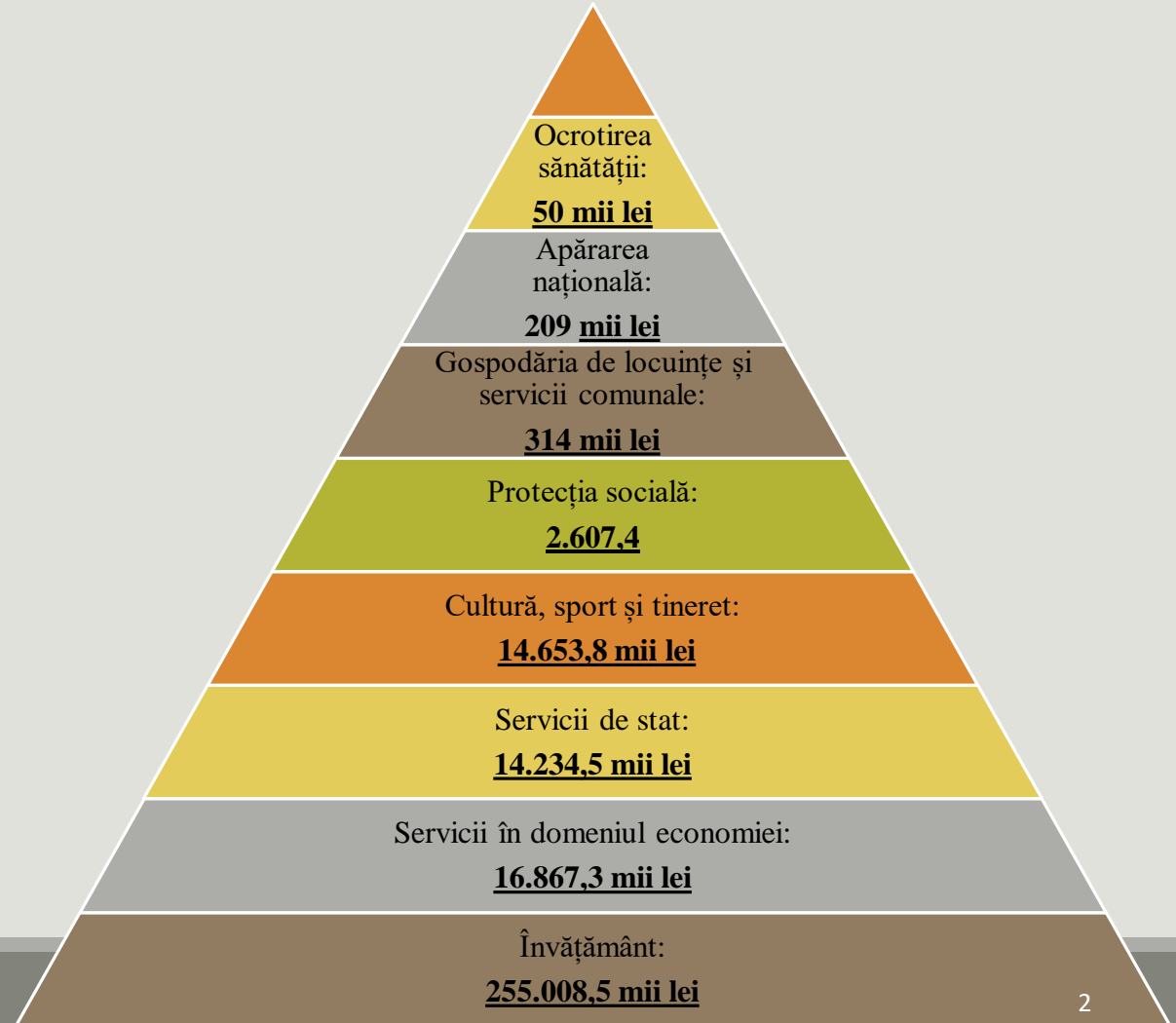
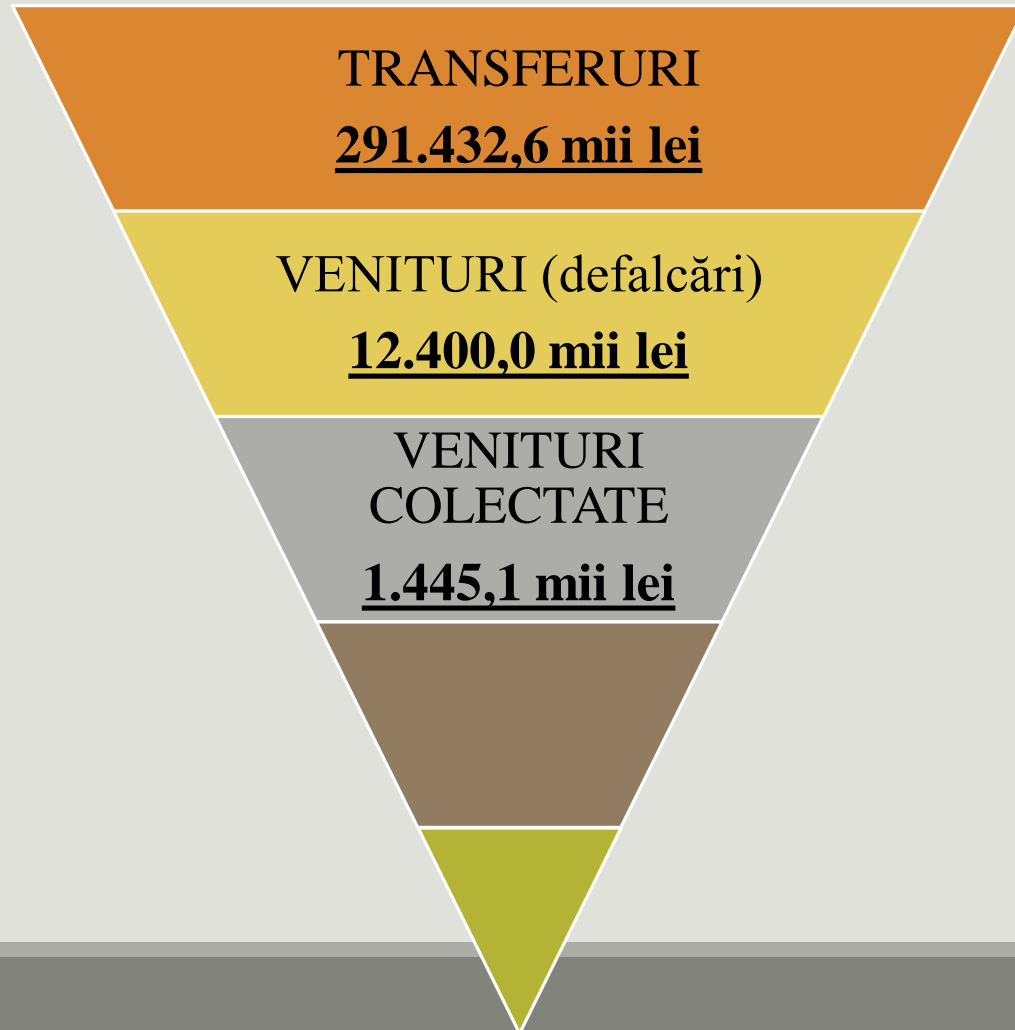
SPRE APROBARE

Sinteza indicatorilor generali anul 2024

VENITURI: 305.277,7 MII LEI

CHELTUIELI: 303.944,5 MII LEI

NOTĂ: INCLUSIV, RAMBURSAREA ÎMPRUMUTULUI, PENTRU
CONSTRUCȚIA LOCUINȚELOR SOCIALE – 1.333,2 MII LEI



VENITURI

Venituri proprii

(Art.5 Legea 397/2003)

Defalcările de la IVPF ale orașului-reședință: 12.400,0 mii lei

Venituri colectate

Incasări din serviciile cu plată: 515,0 mii lei

Locațiunea bunurilor patrimoniului public: 780,1 mii lei

Taxa la cumpărarea valutei străine de către persoanele fizice în casele de schimb valutar: 150,0 mii lei

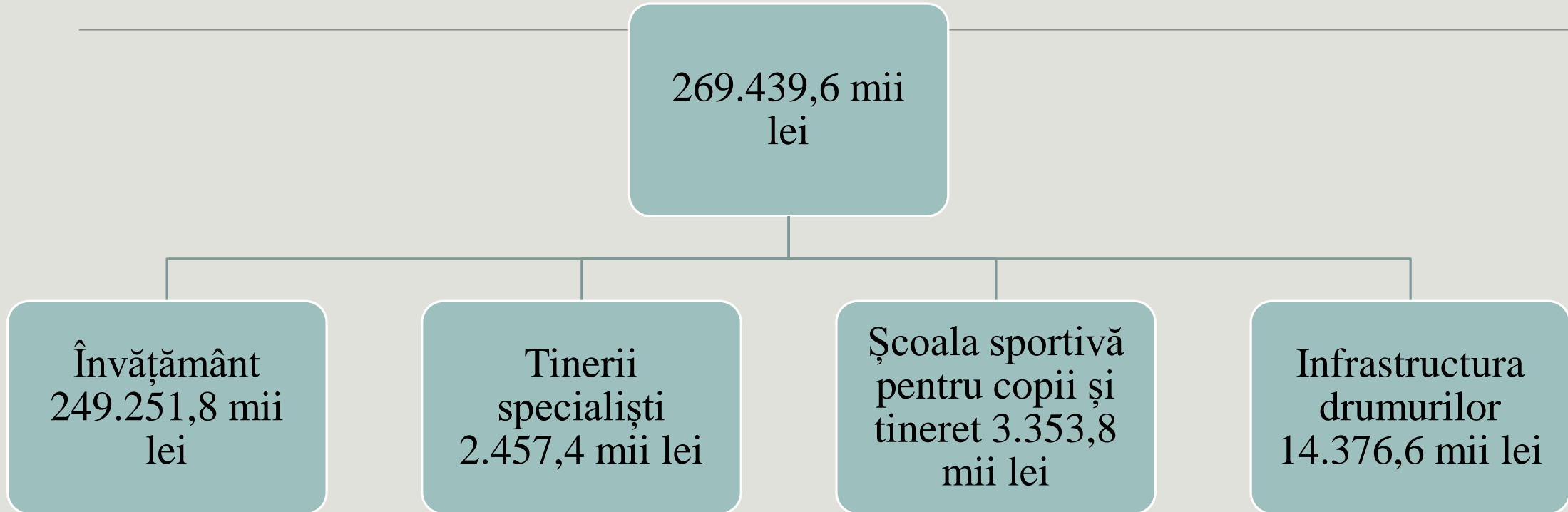
Transferuri de la BS

(Art.11,12 Legea 397/2003)

Transferuri cu destinație generală (TDG): 21.993,0 mii lei

Transferuri cu destinație specială (TDS): 269.439,6 mii lei

Transferuri cu destinație specială (TDS)



Repartizarea cheltuielilor după clasificarea economică

• 21 - Cheltuieli de personal: 224.333,4 mii lei

• 22 - Bunuri și servicii: 44.929,2 mii lei

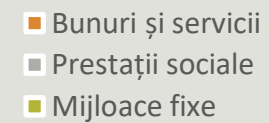
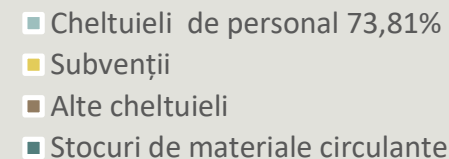
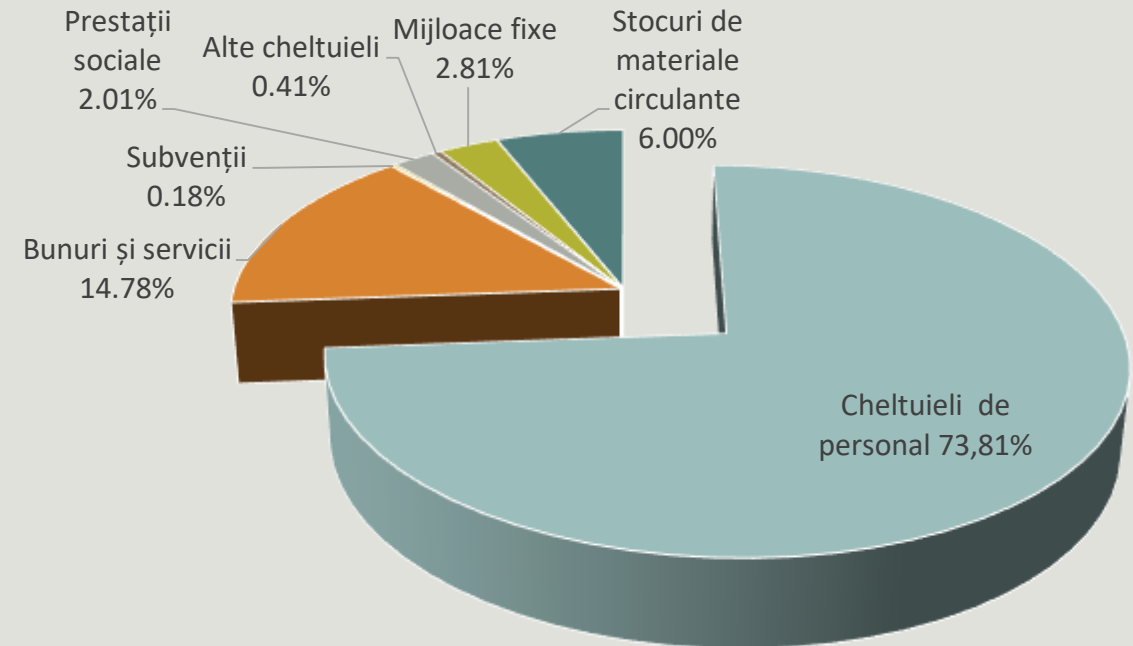
• 25 - Subvenții: 550,0 mii lei

• 27 - prestații sociale: 6.097,4 mii lei

• 28 - Alte cheltuieli: 1.258,9 mii lei

• 31 - Mijloace fixe: 8.535,7 mii lei

• 33 - Stocuri de materiale circulante: 18.239,9 mii lei



Repartizarea cheltuielilor

Funcția 01 – Servicii de stat cu destinație generală



Repartizarea cheltuielilor sub aspect economic
Funcția 01 –Servicii de stat cu destinație generală

ECO (K2)	0301 Exercitarea guvernării	0302 Servicii de suport pentru exercitarea guvernării	0501 Politici si management în domeniul bugetar- fiscal	0802 Gestionarea Fondului de Rezervă și de Intervenție
21 – cheltuieli de personal	4.641,3	1.605,9	2.464,1	-
22 – bunuri și servicii	685,0	1.574,2	75,9	2.000,0
27 – prestații sociale	80,0	15,0	3,0	-
28 – alte cheltuieli	266,1	-	-	-
31 – mijloace fixe	65,0	-	20,0	-
33 – stocuri și materiale circulante	575,0	70,0	94,0	-

Repartizarea cheltuielilor sub aspect economic
Funcția 02, 06, 07

Funcții	02 – Apărarea națională	06 – Servicii comunale	07 – Ocrotirea sănătății
ECO (K2)	3104 Servicii de suport în domeniul apărării naționale	7502 Dezvoltarea gospodăriei de locuințe și serviciilor comunale	8018 Programe naționale și speciale în domeniul ocrotirii sănătății
21 – cheltuieli de personal	-	-	-
22 – bunuri și servicii	139,0	314,0	-
25 – subvenții	-	-	50
31 – mijloace fixe	15,0	-	-
33 – stocuri și materiale circulante	55,0	-	-
TOTAL:	209,0	314,0	50,0

Repartizarea cheltuielilor

Funcția 04 – Servicii în domeniul economiei



Repartizarea cheltuielilor sub aspect economic
 Funcția 04 –Servicii în domeniul economiei

ECO (K2)	5101 Dezvoltarea agriculturii	6402 Dezvoltarea drumurilor
21 – cheltuieli de personal	1.967,2	-
22 – bunuri și servicii	160,0	14.076,6
27 – prestații sociale	35,0	-
28 – alte cheltuieli	165,0	-
31 – mijloace fixe	-	300,0
33 – stocuri și materiale circulante	163,5	-

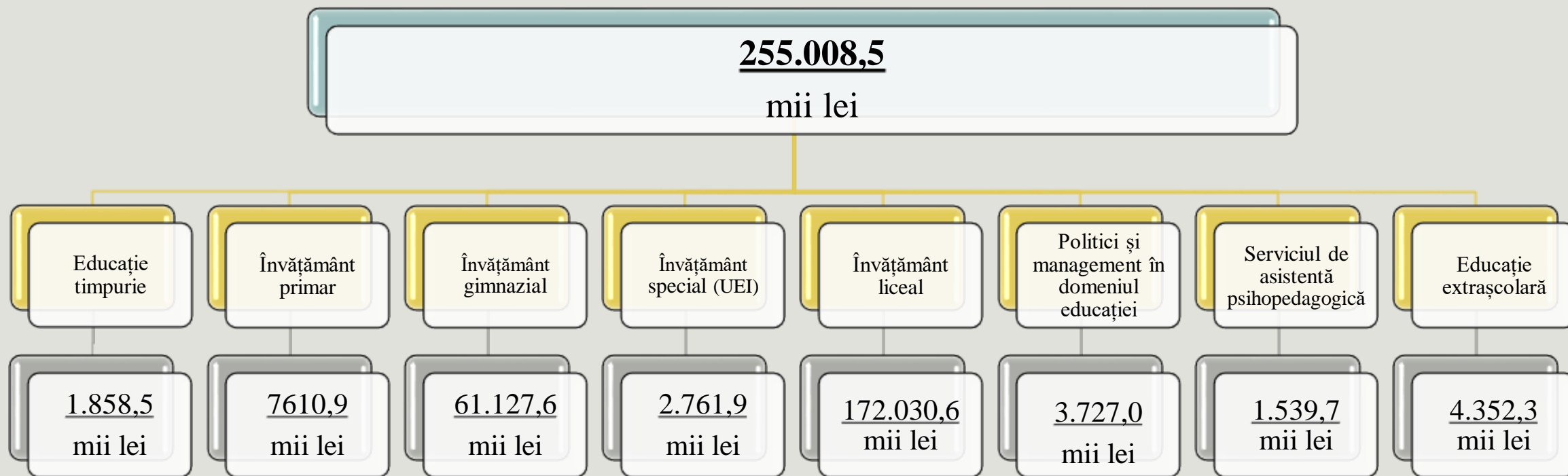
Repartizarea cheltuielilor pe funcția 08 – Cultură, sport, tineret, culte și odihnă



Repartizarea cheltuielilor sub aspect economic
Funcția 08 – Cultură, sport, tineret, culte și odihnă

ECO (K2)	8602 Sport	8603 Tineret	8502 Dezvoltarea culturii	8503 Muzee	8501 Politici și management în domeniul culturii
21 – cheltuieli de personal	3.076,5	-	6.165,7	1.092,5	1.045,7
22 – bunuri și servicii	328,2	50,0	345,7	506,3	82,2
25 – subvenții	-	500,0	-	-	-
27 – prestații sociale	53,0	-	10,8	7,3	5,8
28 – alte cheltuieli	321,1	50,0	50,0	-	-
31 – mijloace fixe	615,0	-	25,7	16,0	12,0
33 – stocuri și materiale circulante	110,0	40,0	41,1	32,9	70,3


Repartizarea cheltuielilor pe funcția 09 – Învățământ




Limitele TDS pentru învățământ general pe anul 2024: 249.251,8 mii lei




• Educație timpurie (8802) – 1.798,5 mii lei




• Învățământ extrașcolar și susținerea elevilor dotați (8814) – 3.811,7 mii lei



• Învățământ primar (8803), gimnazial (8804), liceal (8806) – 240.639,1 mii lei



• Curriculum (8815) – 240,6 mii lei



• Învățământ special (8805) – 2.761,9 mii lei

Calculul cheltuielilor bugetului instituțiilor de învățământ din contul TDS

Învățământ	Nr. total de elevi	Nr.de elevi ponderați	Buget calculat pe bază de formulă, <i>mii lei</i>	Dejun cald, <i>mii lei</i>	HG 969/2018 (Compensații 4000lei), <i>mii lei</i>	Educația Incluzivă (salariu CDS), <i>mii lei</i>	Transport Școlar, <i>mii lei</i>	Învățământ extrașcolar, <i>mii lei</i>
Educație timpurie	27	-	1.798,5	-	-	-	-	-
Învățământ special (UEI)	25	-	-	-	-	2.761,9	-	-
Învățământ primar	294	245	6.654,2	829,5	60,0	67,3	-	-
Învățământ gimnazial	2.221	2.044	55.223,6	2.928,8	780,0	1.373,4	177,0	-
Învățământ liceal	7.878	7.643	157.341,9	8.106,3	1.932,0	3.055,6	995,0	-
Direcția Generală Educație	-	-	593,7	-	-	-	514,5	2.586,1
Consiliul raional Ialoveni	-	-	-	-	-	-	-	1.472,5
TOTAL:	10.393	9.932	221.611,9	11.864,6	2.772,0	7.258,2	1.686,5	4.058,6

Notă: Calculele efectuate nu includ mijloace speciale

Repartizarea cheltuielilor sub aspect economic

Funcția 09 – Învățământ

ECO (K2)	8802 Educație timpurie	8803 Învățământ primar	8804 Învățământ gimnazial	8805 Învățământ special (UEI)	8806 Învățământ liceal	8813 Servicii generale în educație	8814 Educație extrașcolară și susținerea elevilor dotați	8815 Curriculum	8801 Politici și management în domeniul educației	9019 Susținerea tinerilor specialiști, ajutor social
21 – cheltuieli de personal	1.191,8	5.032,6	51.867,9	2.300,2	135.599,6	1.391,6	1.461,3	-	3.455,0	-
22 – bunuri și servicii	478,7	653,0	4.085,0	188,4	15.627,7	81,2	2.542,5	125,0	86,9	-
27 – prestații sociale	8,0	76,2	856,3	42,0	2.269,9	5,0	24,0	-	5,0	2.607,4
28 – alte cheltuieli	-	-	83,6	-	193,1	-	-	105,0	60,0	-
31 – mijloace fixe	-	718,6	221,7	17,0	7.120,2	-	11,5	-	15,0	-
33 – stocuri și materiale circulante	180	1.130,5	4.013,1	214,3	11.220,1	61,9	72,4	10,6	105,1	-

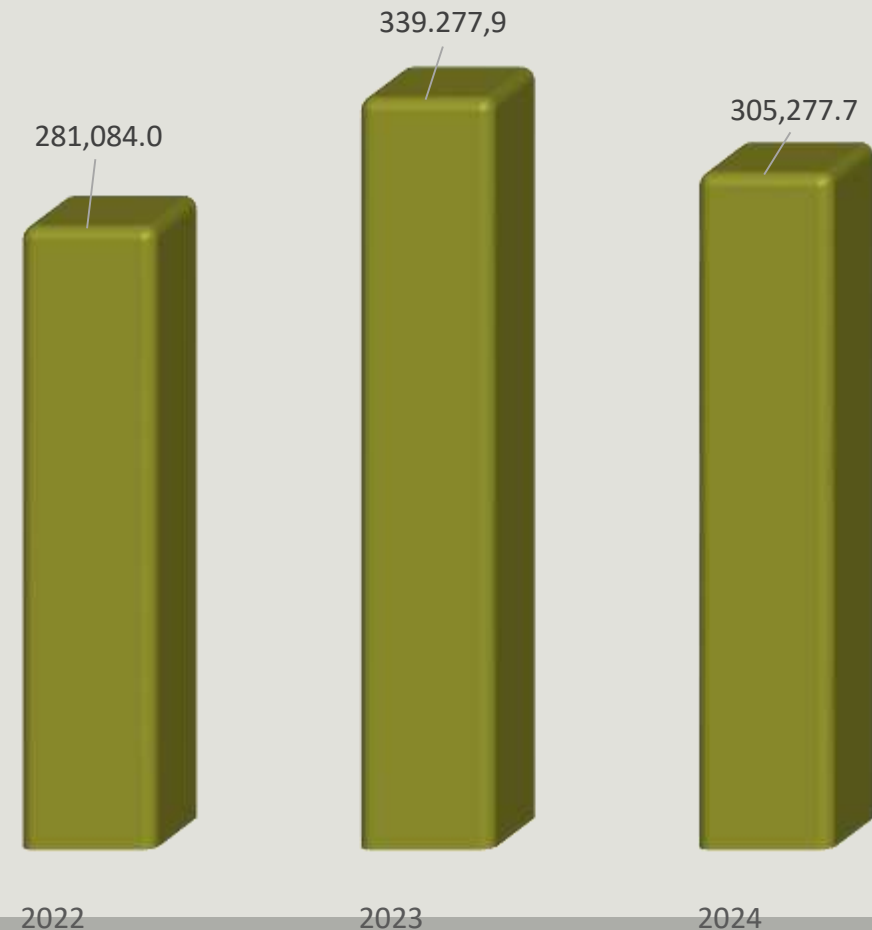
Repartizarea cheltuielilor pe funcții 09 – Învățământ

	Unități	Nr. de copii	Suma
Direcția Generală Educație, inclusiv alte instituții	47	720	9.619,0 mii lei
Unitatea Educație Incluzivă	18,5	25	2.761,9 mii lei
Școli primare, școală primară-grădiniță	51,52	294	9.469,4 mii lei
Gimnazii	411,53	2.221	61.127,6 mii lei
Licee	1.007,88	7.878	172.030,6 mii lei
TOTAL:	1.536,43	-	<u>255.008,5</u> mii lei

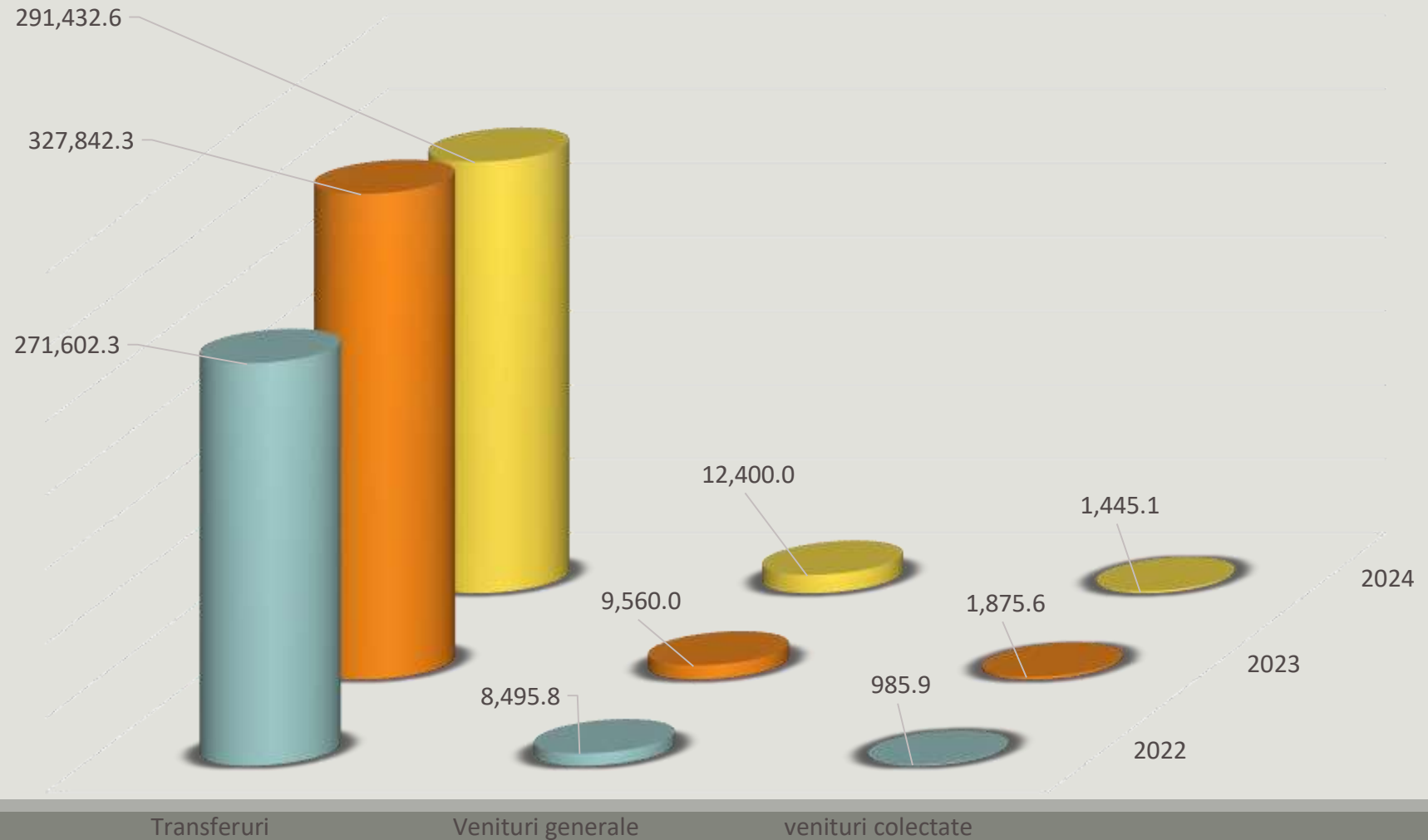
Analiza comparativă a bugetului pentru anii 2022, 2023, 2024

Bugetul raional Ialoveni, mii lei

- ❖ **2022 – 281.084,0 mii lei**
(inclusiv imprumuturi recreditate: 1.920,5 mii lei)
- ❖ **2023 – 339.277,9 mii lei**
(inclusiv imprumuturi recreditate: 1.843,8 mii lei)
- ❖ **2024 – 305.277,7 mii lei**
(inclusiv imprumuturi recreditate: 1.333,2 mii lei)



Analiza comparativă a veniturilor pentru anii 2022, 2023, 2024, mii lei

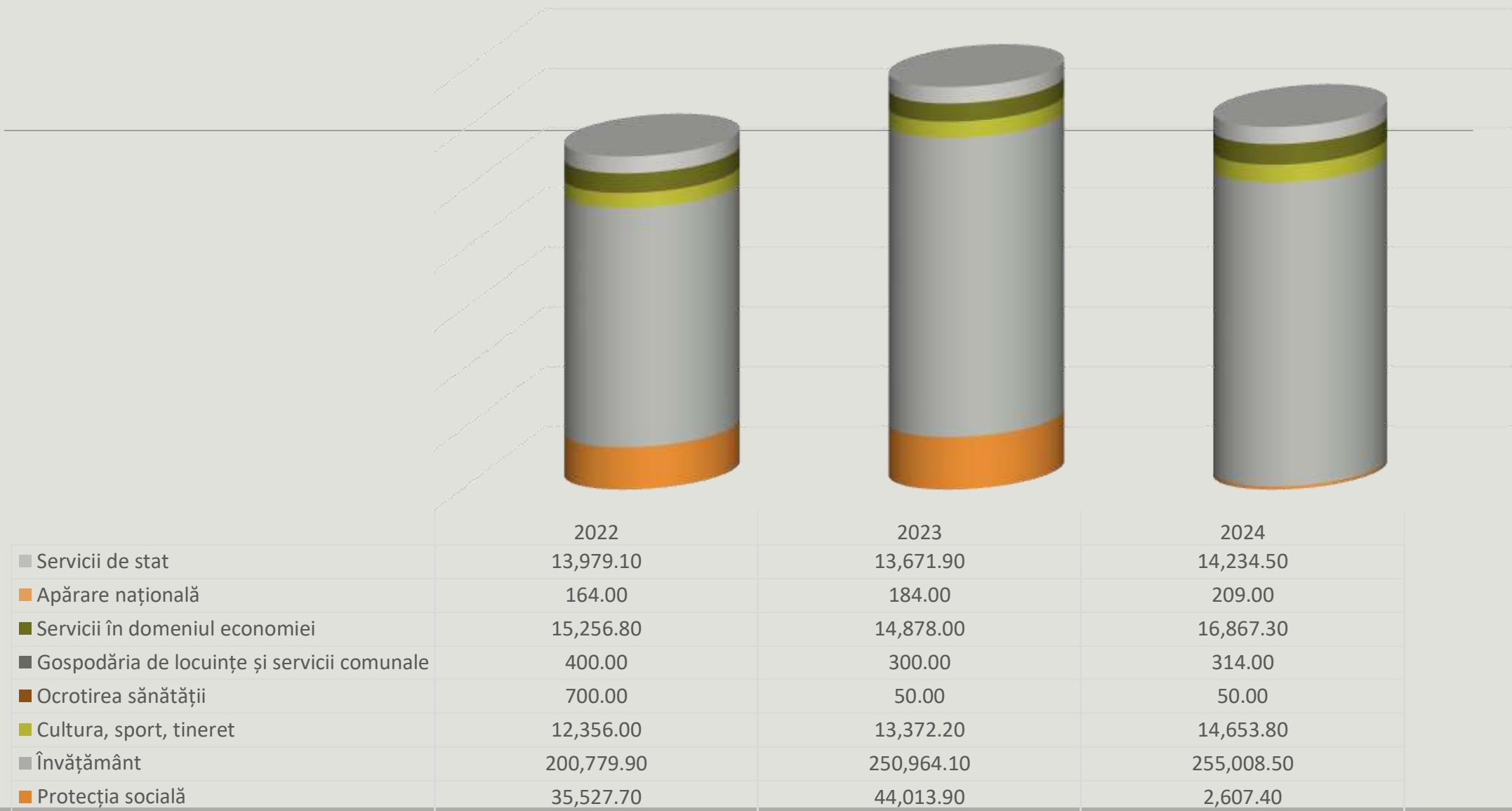


Analiza comparativă a transferurilor pentru anii 2023 și 2024

- În conformitate cu modificările unor acte normative în domeniul asistentei sociale (**RESTART**), care prevede preluarea competențelor APL de nivelul al doilea și centralizarea acestora la nivel central, această acțiune implică și preluarea resurselor financiare, precum diminuarea transferurilor cu destinație generală și specială.
- Per total, transferurile de la BS către bugetele locale de nivelul al doilea au fost diminuate cu suma 36.409,7 mii lei.



Analiza comparativă a cheltuielilor pentru anii 2022, 2023, 2024, mii lei



Direcția Finanțe vă mulțumește pentru atenție !

